

Årsredovisning

för

AB Realisator Robotics AB

556785-2263

Räkenskapsåret

2019-07-01 – 2020-06-30

Styrelsen för AB Realisator Robotics AB avger följande årsredovisning för räkenskapsåret 2019-07-01 – 2020-06-30.

Årsredovisningen är upprättad i svenska kronor, SEK. Om inte annat särskilt anges, redovisas alla belopp i hela kronor (kr). Uppgifter inom parentes avser föregående år.

Förvaltningsberättelse

Information om verksamheten

AB Realisator Robotics erbjuder räddningstjänster världen över sin multifunktionella mobila robot Fumo för sök- och supportuppdrag. Fumo används för att underlätta arbetsmoment som idag inte kan utföras eller undviks av bl a arbetsmiljö- eller säkerhetsskäl samt för att effektivisera dagens arbete.

Relativt de flesta av våra konkurrenter utmärker vi oss med en portabel men ändå robust grundmodul på vilken applikationer kan implementeras allt efter kundens önskemål om funktionalitet, t ex visionsystem, släckutrustning, gassensorer, lastflak mm. Således erbjuder vi våra kunder en säkrare arbetsmiljö (FNs globala mål nr 8) med effektivare insatser för att rädda liv samt värna om befintlig infrastruktur (FNs globala mål nr 9) och kulturarv (FNs globala mål nr 11).

Fumo är utvecklad i nära samarbete med kund. Den har en internationell marknad där marknadsintroduktion sker mot svensk räddningstjänst. Fumo-konceptet är också applicerbart inom samhällsbyggnadssektorn, t ex byggindustrin för att inspektera tunnlar och förbättra logistiken på byggarbetsplatsen. Här kan Fumo användas för att förflytta byggmaterial, utrustning och rivningsprodukter. Drivkraften inom byggindustrin är förbättrad arbetsmiljö, logistik och ekonomi i projekten.

För räddningstjänsternas ändamål är Fumo redo att kommersialiseras. Kunderbudandet består av en grundmodul, ett antal utvecklade applikationer, utbildning och certifiering av operatörer samt service och underhåll. Utveckling av ytterligare ett antal identifierade standardapplikationer pågår i samarbete med underleverantörer. Köpare av Fumo kan också ha specifika önskemål om applikationer, som då utvecklas inom ramen för kundprojekt.

Företaget har sitt säte i Trosa.

Väsentliga händelser under räkenskapsåret

Under verksamhetsåret har bolaget omstrukturerats finansiellt och kontrolleras numera av Thomas Eriksson, grundare och VD (40% av stamaktierna), Gripen Industri & Invest (40%) och Thomas Öster (20%). Genom nyemission av aktier och konvertibler har bolaget tillförts 2,0 MSEK i kapital. Bolaget har även ingått ett Royaltyavtal med Almi Företagspartner och härigenom erhållit ett finansieringstillskott som innebär att bolagets tidigare innovationslån kunnat lyftas ur balansräkningen.

Under året har en produktprototyp av Fumo byggts i samarbete med Scanfil Åtvidaberg. Räddningstjänsten Östra Götaland har bistått bolaget med branschfarenheter vid framtagningen av produktprototypen. Bolaget har anammat Scanfils arbetsmodell för produktutveckling

inkluderande dokumentation och härigenom stärkt det egna strukturkapitalet. I samarbete med Bergenstråhle & Partner har en IP-strategi för bolaget utarbetats.

Bolaget har i samverkan med företagen Unifire och Cold Cut Systems tagit fram applikationerna släcklavett och skärsläckare för Fumo. I samverkan med MSBs ERIA-projekt (Early Responders Innovation Arena) testades bl a dessa applikationer på MSBs övningsfält i Revinge med gott resultat. Härigenom kan Fumo även nyttjas för operativa insatser och inte, som tidigare, enbart för sök- och inspektionsuppdrag.

I samarbete med Almi Företagspartner och Storisell har bolaget i marknadsföringssyfte påbörjat framtagningen av en animerad video. Arbetet beräknas vara slutfört i början av hösten.

Som tidigare deltar bolaget i Things verksamhet och har bl a tillsammans med Scanfil Åtvidaberg presenterat Fumo vid en seminariekväll. Vidare har bolaget deltagit i Things verksamhet Ignite. Bolaget är medlem i Connect, samarbetar med Robotdalen och har deltagit vid event anordnade av WinGuard.

Sammanfattningsvis har bolaget haft ett händelserikt och produktivt år som innebär att bolaget under verksamhetsåret 2020/2021 introducerar en färdig produkt för i första hand den svenska marknaden.

Styrelsens arbete

Styrelsen har under räkenskapsåret haft åtta styrelsesammanträden.

Under räkenskapsåret har styrelsen ingående följt den tekniska och kommersiella utvecklingen av Fumo samt löpande följt företagets ekonomiska utveckling.

Vid årsstämman valdes Anders Kuikka in i styrelse. Vid en extra bolagsstämma i juni avgick Anders Danielson ur styrelsen och Thomas Öster valdes in. Vidare erhöll styrelsen vid årsstämman mandat att besluta om nyemission fram till kommande årsstämma.

Väsentliga händelser efter räkenskapsårets slut

Samarbetet med Almi Företagspartner och Storisell är slutfört och bolagets marknadsföringsmaterial har härigenom kompletterats med en animerad video som visar Fumos funktionalitet och användbarhet.

Handwritten initials:
AB
ML
JS

Flerårsöversikt (Tkr)	2019/20	2018/19	2017/18	2016/17	2015/16
Nettoomsättning	0	80	0	0	0
Resultat efter avskrivningar	266	-251	-41	-5	-4
Resultat efter finansiella poster	236	-309	-97	-48	-48
Soliditet %	71	41	49	45	56

Förändring av eget kapital

	Aktie- kapital	Tecknings- optioner	Överkur- fond	Balansert resultat	Årets resultat	Totalt
Belopp vid årets ingång	110 100	23 634	2 169 900	-158 209	-309 696	1 835 729
Nyemission	90 000					90 000
Disposition enligt beslut av årets årsstämma:				-309 696	309 696	0
			1 710 000			1 710 000
Årets resultat					246 743	246 743
Belopp vid årets utgång	200 100	23 634	3 879 900	-467 905	246 743	3 882 472

Förslag till behandling av ansamlad förlust

Styrelsen föreslår att den ansamlade förlusten (kronor):

ansamlad förlust	-467 905
årets vinst	246 743
	-221 162
behandlas så att i ny räkning överföres	-221 162

Företagets resultat och ställning i övrigt framgår av efterföljande resultat- och balansräkning med noter.

*B
JE
MC*

Resultaträkning	Not	2019-07-01 -2020-06-30	2018-07-01 -2019-06-30
Rörelsens intäkter			
Nettoomsättning		0	80 000
Övriga rörelseintäkter	2, 3	4 477 924	673 476
		4 477 924	753 476
Rörelsens kostnader			
Handelsvaror		-2 619 633	-155 176
Övriga externa kostnader		-1 463 217	-720 330
Personalkostnader	4	-118 287	-129 794
		-4 201 137	-1 005 300
Rörelseresultat		276 787	-251 824
Resultat från finansiella poster			
Övriga ränteintäkter och liknande resultatposter		58	0
Räntekostnader och liknande resultatposter		-30 102	-57 872
Resultat efter finansiella poster		246 743	-309 696
Resultat före skatt		246 743	-309 696
Årets resultat		246 743	-309 696

B
MC JS

Balansräkning	Not	2020-06-30	2019-06-30
TILLGÅNGAR			
Anläggningstillgångar			
<i>Materiella anläggningstillgångar</i>			
Maskiner och andra tekniska anläggningar	5	3 409 038	3 409 038
		3 409 038	3 409 038
Summa anläggningstillgångar		3 409 038	3 409 038
Omsättningstillgångar			
<i>Kortfristiga fordringar</i>			
Kundfordringar		0	100 000
Övriga fordringar		321 232	55 449
Förutbetalda kostnader och upplupna intäkter		0	30 998
		321 232	186 447
<i>Kassa och bank</i>		1 776 288	901 992
Summa omsättningstillgångar		2 097 520	1 088 439
SUMMA TILLGÅNGAR		5 506 558	4 497 477

Handwritten initials/signature

Balansräkning	Not	2020-06-30	2019-06-30
EGET KAPITAL OCH SKULDER			
Eget kapital			
<i>Bundet eget kapital</i>			
Aktiekapital		200 100	110 100
		200 100	110 100
<i>Fritt eget kapital</i>			
Överkursfond		3 879 900	2 169 900
Teckningsoptioner		23 634	23 634
Balanserad vinst eller förlust		-467 905	-158 209
Årets resultat		246 743	-309 696
		3 682 372	1 725 629
Summa eget kapital		3 882 472	1 835 729
Långfristiga skulder			
Innovationslån	6, 7	0	1 628 570
Konvertibellån		933 000	0
Summa långfristiga skulder		933 000	1 628 570
Kortfristiga skulder			
Förskott från kunder		0	859 400
Leverantörsskulder		639 283	98 930
Övriga skulder		1 803	7 248
Upplupna kostnader och förutbetalda intäkter		50 000	67 600
Summa kortfristiga skulder		691 086	1 033 178
SUMMA EGET KAPITAL OCH SKULDER		5 506 558	4 497 477

Handwritten signature

Noter

Not 1 Redovisnings- och värderingsprinciper

Allmänna upplysningar

Årsredovisningen är upprättad i enlighet med årsredovisningslagen och BFNAR 2012:1 Årsredovisning och koncernredovisning (K3).

Fordringar har upptagits till de belopp varmed de beräknas inflyta.

Övriga tillgångar och skulder har upptagits till anskaffningsvärden där ingen annat anges.

Redovisningsprinciperna är oförändrade jämfört med föregående år.

Intäktsredovisning

Intäkter har tagits upp till verkligt värde av vad som erhållits eller kommer att erhållas och redovisas i den omfattning det är sannolikt att de ekonomiska fördelarna kommer att tillgodogöras bolaget och intäkterna kan beräknas på ett tillförlitligt sätt.

Anläggningstillgångar

Immateriella och materiella anläggningstillgångar redovisas till anskaffningsvärde minskat med ackumulerade avskrivningar enligt plan och eventuella nedskrivningar.

Materiella anläggningstillgångar

Egenutvecklad brandrobot har värderats till nedlagda utgifter för material och arbete

Nyckeltalsdefinitioner

Nettoomsättning

Rörelsens huvudintäkter, fakturerade kostnader, sidointäkter samt intäktskorrigeringar.

Resultat efter avskrivningar

Resultat efter avskrivningar och jämförelsestörande poster, men före finansiella intäkter och kostnader.

Resultat efter finansiella poster

Resultat efter finansiella intäkter och kostnader, men före skatter.

Soliditet (%)

Justerat eget kapital (eget kapital och obeskattade reserver med avdrag för uppskjuten skatt) i procent av balansomslutning.

Not 2 Övriga intäkter

	2019-07-01 -2020-06-30	2018-07-01 -2019-06-30
Ersättning enligt samarbetsavtal SBFF	0	93 913
Utvecklingsbidrag Vinnova	2 839 000	579 562
Utvecklingsbidrag Almi, mm	1 638 928	0
	-4	
	4 477 924	673 475

Not 3 Eventualförpliktelser

	2019-07-01 -2020-06-30	2018-07-01 -2019-06-30
Förpliktelse om royaltybetalning gentemot Almi Företagspartner AB	1 676 405	0
	1 676 405	0

Not 4 Medelantalet anställda

	2019-07-01 -2020-06-30	2018-07-01 -2019-06-30
Medelantalet anställda	1	1

Not 5 Utveckling av prototyp för inspektionsrobot

	2020-06-30	2019-06-30
Ingående anskaffningsvärden	3 409 038	3 409 038
Utgående ackumulerade anskaffningsvärden	3 409 038	3 409 038
Utgående redovisat värde	3 409 038	3 409 038

①
W. JE

Not 6 Långfristiga skulder

	2020-06-30	2019-06-30
Almi	0	1 313 363
Almi	0	315 207
Konvertibellån Gripen Industri & Invest AB	502 000	0
Konvertibellån Venova AB	129 000	0
Konvertibellån AB Realisator Management Consulting	302 000	0
	933 000	1 628 570

Not 7 Ställda säkerheter


	2020-06-30	2019-06-30
Företagsinteckning	1 250 000	1 250 000
	1 250 000	1 250 000

Handwritten initials and marks:
A circle with a dot, a signature, and the letters "GE".


Not 8 Väsentliga händelser efter räkenskapsårets slut

Styrelsen bedömer att utbrottet av viruset covid-19 hittills inte har haft någon effekt på företagets resultat efter räkenskapsårets slut.


Trosa den 22 oktober 2020




Thomas Eriksson
Verkställande direktör



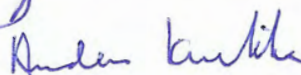
Magnus Danielson



Thomas Öster



Jerry Ericsson
Ordförande



Anders Kuikka

Min revisionsberättelse har lämnats 2020-11-25



Maria Carlstedt
Auktoriserad revisor